

# *Kanlux*



LED  
**SZALAGOK**

# Használjon Kanlux LED szalagokat

válassza ki a megfelelőt

**LED**  
COB

EGYSÉGES, FOLYAMATOS FÉNYVONAL A SÚRŰN ELHELYEZETT LEDEKNEK KÖSZÖNHETŐEN, LÁTHATÓ FÉNYPONT NÉLKÜL.

**LED**  
SMD

A LEGGYAKORIBB TECHNOLÓGIA. LÁTHATÓ FÉNYPONTOK.

**GYÁRTÁSI  
TECHNOLÓGIA**



**A 3M KÉTOLDALÚ  
RAGASZTÓSZALAG  
EGYSZERŰ  
TELEPÍTÉST ÉS  
KIVÁLÓ RÖGZÍTÉST  
GARANTÁL.**

**3M TAPE**



AZ IP VÉDETTSEGI FOK MEGHATÁROZZA AZ ESZKÖZ SZILÁRD TÁRGYAK ÉS VÍZ BEHATOLÁSA SZEMBENI ELLENÁLLÁSÁT. AZ ELSŐ SZÁMJEGY (0-6) A SZILÁRD TÁRGYAKKAL SZEMBENI VÉDELEM SZINTJÉT, A MÁSODIK SZÁMJEGY (0-9) - A VÍZ BEHATOLÁSÁVAL SZEMBENI VÉDELEM SZINTJÉT JELZI.

**IP VÉDETTSEGI FOK -  
(INGRESS PROTECTION)**

**3000K**

MELEG FEHÉR (2700-3000K) - BARÁTSÁGOS, PIHENTETŐ FÉNY.

**4000K**

SEMLEGES FEHÉR (4000-4500K) - TERMÉSZETES NAPPALI FÉNY.

**6500K**

HIDEG FEHÉR (6000-6500K) - VILÁGOS, ENYHÉN KÉKES VILÁGÍTÁS.

**CCT**

A MELEG FEHÉRTŐL A HIDEG FEHÉRIG ÁLLÍTHATÓ SZÍNHŐMÉRSÉKLET EGY SZALAGBAN.

**SZÍNHŐMÉRSÉKLET**

**TÁPELLÁTÁS**

**12V**

NAGYOBB FESZÜLTÉSÉGESÉK, MÁR 2-3 MÉTER UTÁN LÁTHATÓ, RÖVIDEBB TÁPELLÁTÁSI SZAKASZOK.

**24V**

KISEBB FESZÜLTÉSÉGESÉK, EGYENLETES MEGVILÁGÍTÁS AKÁR 5 M-IG IS. HOSSZABB SZAKASZOK ÉSZLELHETŐ FÉNYERŐSSÉG-CSÖKKENÉS NÉLKÜL.

**48V**

ZNACZĄCO OGRANICZONE SPADKI NAPIĘCIA NA DŁUŻSZYCH ODCINKACH, DO ROZBUDOWANYCH INSTALACJI OŚWIETLENIOWYCH.

**SZÍNVISSZAADÁSI  
MUTATÓ  
A NAPPÉNYHEZ  
VISZONYÍTVÁ,  
AHOL RA=100.**



**SZÍN**



TELJES SZÍNSKÁLA.



SZÍNEK + KIEGÉSZÍTŐ FEHÉRDÍODA (4000K).



TELJES SZÍNSKÁLA + ÁLLÍTHATÓ FEHÉR A MELEGTŐL A HIDEGIG.

**A FÉNYERŐ  
MÓDOSÍTÁSÁNAK  
LEHETŐSÉGE**





WW | NW | CW  
RGB

WW | NW | CW  
RGB

LED/1m    Teljesítmény W/1m    IP    

## COB

LCOB <b>MONO LOW POWER</b>	<b>Alacsony energiafogyasztás (3W/m)</b> , egyenletes fényvonal, látványos fényhatás	<b>12V/24V</b>	320	3W	IP00 / IP65	5m 25m 50m
LCOB <b>MONO 12V / 24V / 48V</b>	Folyamatos fényvonal és valós színvisszaadás. <b>Hatékony alkalmazások.</b>	<u>12V</u> <b>24V/48V</b>	<u>320</u> 480	<u>8W/10W</u> 10W	IP00 / IP65	5m 25m 50m
LCOB L <b>LONG</b>	<b>Hosszú szakaszok</b> , egyenletes fényvonal, a végeken sem csökken a fényerő.	<b>24V</b>	480	7,5W	IP00	20m
LCOB S <b>SLIM</b>	Ideális, ahol <b>elegáns és diszkrét világításra</b> van szükség.	<b>24V</b>	400	8W	IP00 / IP65	5m
LCOB FC <b>FREE CUT</b>	<b>A szakaszok tetszőleges hosszúságúra vágása</b> , lehetővé teszi a legigényesebb projektek pontos kivitelezését is.	<b>12V</b>	528	12W	IP00 / IP65	5m
LCOB <b>5 ÉV GARANCIA</b>	Kiváló minőségű alkatrészek, <b>50 000 óra élettartam.</b>	<b>24V</b>	528	14W	IP00 / IP65	5m
LCOB H <b>MAGAS HATÉKONYSÁG</b>	Nagy teljesítményű szalagok, <b>akár 146 lm/W</b> fényhatékonysággal, ami több fényt és kevesebb energiafogyasztást jelent.	<b>24V</b>	480	14,4W	IP00 / IP65	5m
LCOB <b>2LINES</b>	<b>Dupla, szuperfényes szalag erős lineáris megoldásokhoz</b> , fő világításként vagy dekorációs célokra.	<b>24V</b>	960	28W	IP00 / IP65	5m
LCOB <b>CCT</b>	Mindig optimális, egyenletes megvilágítás, <b>meleg, semleges és hideg fehér</b> színekkel, egyetlen szalagban.	<b>12V/24V</b>	608	7-14W	IP00 / IP65	5m
LCOB D <b>DIGITAL</b>	A LED-szalag szegmensek vezérlési képességeinek köszönhetően <b>dinamikus fényanimációkat</b> hozhat létre.	<b>24V</b>	420 576 RGB	11W 16W RGB	IP00 / IP65	5m
LCOB <b>MONO R / G / B</b>	Piros, zöld, <b>kék – egyszínű</b> szalag, feltűnő kompozíciókhoz tervezve.	<b>24V</b>	480	10,5W	IP00 / IP65	5m
LCOB <b>RGB</b>	Egyenletes fény, amely az <b>RGB paletta</b> bármely színével felvidítja a teret	<b>24V</b>	672	15W	IP00 / IP65	5m
LCOB <b>RGBW</b>	Ez lehetővé teszi, hogy <b>RGB színekkel és fehér NW-vel</b> világítási elrendezéseket hozzon létre.	<b>24V</b>	784	19W	IP00 / IP65	5m
LCOB <b>RGBCCT</b>	Egy szalag – sok funkció. Ötvözi a teljes <b>RGB színezést a CCT színekkel.</b>	<b>24V</b>	840	21W	IP00 / IP65	5m

## SMD

SMD LEDS-B <b>MONO 12V</b>	Világítás és dekorációs szalag, amely <b>optimális ár-érték arányt kínál.</b>	<b>12V</b>	60	4,8W	IP00 / IP65	5m
SMD L60 <b>MONO 12V RA&gt;90</b>	Tökéletes színek, <b>3 év garancia</b> – SMD szalagok igényes projektekhez.	<b>12V</b>	60	11W	IP00 / IP65	5m 30m
SMD L120 <b>MONO 24V</b>	Világos, egyenletesen megvilágított 24 V-os szalag, <b>akár 120 lm/W hatékonysággal. 3 év garancia.</b>	<b>24V</b>	120	16W	IP00 / IP65	5m 30m
SMD L120 <b>CCT 12V</b>	<b>Háromféle fehér egy szalagban</b> , amely tökéletesen visszaadja a környezet színeit (Ra ≥ 90).	<b>12V</b>	120	16W	IP00	5m
SMD LEDS-B <b>RGB 12V</b>	<b>RGB színpaletta</b> , kétféle teljesítményben kapható. Sokoldalú szalagok, amelyek kellemes hangulatot teremtenek.	<b>12V</b>	30/60	7,2W / 14,4W	IP00 / IP65	5m
SMD L48 <b>RGBW 24V</b>	Többfunkciós világítás, amely teljes <b>RGB színpalettát</b> kombinál praktikus, semleges fehér fénnel (4000 K).	<b>24V</b>	48	9W	IP00 / IP65	5m

# Kanlux LCOB MONO Low Power

**12V / 24V** **3W** **320 LED** **IP00 / IP65** **Ra80+**

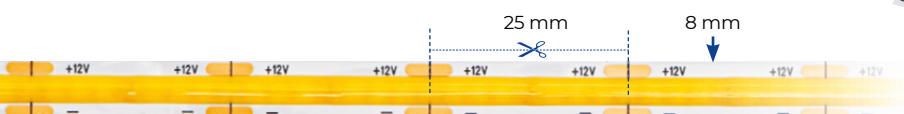


**WW | NW | CW**

Gazdaságos és praktikus világítási megoldás, amely jól működik ott, ahol fontos az alacsony energiafogyasztás és könnyed fényhatás. Látható pontok nélküli egyenletes fényvonalat hoz létre, biztosítva az esztétikus megjelenést bármilyen belsőépítészeti kialakításhoz.


**3 ÉV  
GARANCIA**

**LOW  
Power**  
consumption



			Fényáram	Tc	IP	Ra	EEL	Vágás	Szélesség
LCOB 3W/M 12 IP00-WW	<b>39160</b>	<b>12V</b> 1m = 3W 1m = 320 LED	1m = 288 lm	3000K	00	80	F	25 mm	8 mm
LCOB 3W/M 12 IP00-NW	<b>39161</b>		1m = 316 lm	4000K	00	80	F	25 mm	8 mm
LCOB 3W/M 12 IP65-WW	<b>39162</b>		1m = 276 lm	3000K	65	80	F	25 mm	8,2 mm
LCOB 3W/M 12 IP65-NW	<b>39163</b>		1m = 300 lm	4000K	65	80	F	25 mm	8,2 mm
LCOBB 3W/M 12 IP00-WW	<b>46290</b>		1m = 288 lm	3000K	00	80	F	25 mm	8 mm
LCOBB 3W/M 12 IP00-NW	<b>46291</b>		1m = 316 lm	4000K	00	80	F	25 mm	8 mm
LCOBB 3W/M 12 IP00-CW	<b>46292</b>		1m = 316 lm	6500K	00	80	F	25 mm	8 mm
LCOBB 3W/M 12 IP65-WW	<b>46293</b>		1m = 276 lm	3000K	65	80	F	25 mm	8,2 mm
LCOBB 3W/M 12 IP65-NW	<b>46294</b>		1m = 300 lm	4000K	65	80	F	25 mm	8,2 mm
LCOBB 3W/M 12 IP65-CW	<b>46295</b>		1m = 300 lm	6500K	65	80	F	25 mm	8,2 mm
LCOBC 3W/M 12 IP00-WW	<b>46302</b>		1m = 288 lm	3000K	00	80	F	25 mm	8 mm
LCOBC 3W/M 12 IP00-NW	<b>46303</b>		1m = 316 lm	4000K	00	80	F	25 mm	8 mm
LCOBC 3W/M 12 IP00-CW	<b>46304</b>	1m = 316 lm	6500K	00	80	F	25 mm	8 mm	

**NEW**



			Fényáram	Tc	IP	Ra	EEL	Vágás	Szélesség
LCOB 3W/M 24 IP00-WW	<b>39164</b>	<b>24V</b> 1m = 3W 1m = 320 LED	1m = 288 lm	3000K	00	80	F	50 mm	8 mm
LCOB 3W/M 24 IP00-NW	<b>39165</b>		1m = 316 lm	4000K	00	80	F	50 mm	8 mm
LCOB 3W/M 24 IP00-CW	<b>39168</b>		1m = 316 lm	6500K	00	80	F	50 mm	8 mm
LCOB 3W/M 24 IP65-WW	<b>39166</b>		1m = 276 lm	3000K	65	80	F	50 mm	8,2 mm
LCOB 3W/M 24 IP65-NW	<b>39167</b>		1m = 300 lm	4000K	65	80	F	50 mm	8,2 mm
LCOB 3W/M 24 IP65-CW	<b>39169</b>		1m = 300 lm	6500K	65	80	F	50 mm	8,2 mm
LCOBB 3W/M 24 IP00-WW	<b>46296</b>		1m = 288 lm	3000K	00	80	F	50 mm	8 mm
LCOBB 3W/M 24 IP00-NW	<b>46297</b>		1m = 316 lm	4000K	00	80	F	50 mm	8 mm
LCOBB 3W/M 24 IP00-CW	<b>46298</b>		1m = 316 lm	6500K	00	80	F	50 mm	8 mm
LCOBB 3W/M 24 IP65-WW	<b>46299</b>		1m = 276 lm	3000K	65	80	F	50 mm	8,2 mm
LCOBB 3W/M 24 IP65-NW	<b>46300</b>		1m = 300 lm	4000K	65	80	F	50 mm	8,2 mm
LCOBB 3W/M 24 IP65-CW	<b>46301</b>		1m = 300 lm	6500K	65	80	F	50 mm	8,2 mm
LCOBC 3W/M 24 IP00-WW	<b>46305</b>	1m = 288 lm	3000K	00	80	F	50 mm	8 mm	
LCOBC 3W/M 24 IP00-NW	<b>46306</b>	1m = 316 lm	4000K	00	80	F	50 mm	8 mm	
LCOBC 3W/M 24 IP00-CW	<b>46307</b>	1m = 316 lm	6500K	00	80	F	50 mm	8 mm	

**NEW**

— TARTOZÉKOK —

CSATLAKOZÓK  
**CON P8** → 21. old.





# Kanlux **LCOB MONO 48V** NEW

**48V** **10W** **480 LED** **IP00 / IP65** **Ra90+**



Az LCOB 48V szalagokat olyan professzionális telepítésekhez tervezték, amelyek hosszú, egyenes fényvonalakat igényelnek. A magasabb tápfeszültség hatékonyabban csökkenti a feszültségesést. Ez nagyobb telepítési hatékonyságot, kevesebb betáplálási pontot és csatlakozást jelent, ami megkönnyíti a telepítést. Ideális irodák, szállodák és modern kereskedelmi belső terek megvilágításához.

**3 ÉV**  
GARANCIA

**48V**

## TARTOZÉKOK

CSATLAKOZÓK  
**CON P8** → 21. old.



		Fényáram	Tc	IP	Ra	EEL	Vágás	Szélesség
LCOBB 10W/M 48IP00-WW	<b>46455</b>	1m = 860 lm	3000K	00	90	G	50 mm	8 mm
LCOBB 10W/M 48IP00-NW	<b>46456</b>	1m = 920 lm	4000K	00	90	F	50 mm	8 mm
LCOBB 10W/M 48IP00-CW	<b>46457</b>	1m = 920 lm	6500K	00	90	F	50 mm	8 mm
LCOBB 10W/M 48IP65-WW	<b>46458</b>	1m = 860 lm	3000K	65	90	G	50 mm	8,2 mm
LCOBB 10W/M 48IP65-NW	<b>46459</b>	1m = 920 lm	4000K	65	90	F	50 mm	8,2 mm
LCOBB 10W/M 48IP65-CW	<b>46460</b>	1m = 920 lm	6500K	65	90	F	50 mm	8,2 mm
LCOBC 10W/M 48IP00-WW	<b>46461</b>	1m = 860 lm	3000K	00	90	G	50 mm	8 mm
LCOBC 10W/M 48IP00-NW	<b>46462</b>	1m = 920 lm	4000K	00	90	F	50 mm	8 mm
LCOBC 10W/M 48IP00-CW	<b>46463</b>	1m = 920 lm	6500K	00	90	F	50 mm	8 mm


**48V**

1m = 10W  
1m = 480 LED

**25m**

**50m**

COB



# Kanlux **LCOB LONG**


**24V** **7,5W** **480 LED** **IP00** **Ra90+**




**WW | NW | CW**

Hosszú, akár 20 méter hosszú, egyenes fényvonalak létrehozására tervezték, a fényerő látható csökkenése nélkül a végeken. Egy speciális stabilizáló rendszer lehetővé teszi a kétoldalas vagy egy középső ponton történő tápellátást, egyszerűsítve ezzel a tervezési és telepítési folyamatot.

**3 ÉV**  
GARANCIA



**TARTOZÉKOK**  
CSATLAKOZÓK  
**CON P8** → 21. old.

				Fényáram	Tc	IP	Ra	EEL	Vágás	Szélesség
LCOBL 7,5W/M24IP00-WW	<b>38917</b>	<b>24V</b>	<b>20m</b>	1m = 640 lm	3000K	00	90	G	50 mm	8 mm
LCOBL 7,5W/M24IP00-NW	<b>38918</b>	1m = 7,5W		1m = 690 lm	4000K	00	90	F	50 mm	8 mm
LCOBL 7,5W/M24IP00-CW	<b>38919</b>	1m = 480 LED		1m = 690 lm	6500K	00	90	F	50 mm	8 mm

**COB**



## Kanlux **LCOB SLIM**

**24V** **8W** **400 LED** **IP00 / IP65** **Ra90+**

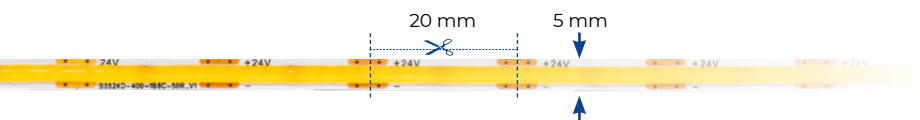


**WW | NW | CW**

A mindössze 5 mm szélességű szalagok a legkeskenyebb profilokba és résekbe is beférnek, és látható pontok nélküli, egyenletes fényvonalat hoznak létre. Kompakt méretük ideális beszögellések kiemelésére, dekorációs világításra és bútorok megvilágításához.

**3 ÉV**  
GARANCIA

SLIM  
**design**



— **TARTOZÉKOK** —  
CSATLAKOZÓK  
**CON P5** → 21. old.



			Fényáram	Tc	IP	Ra	EEL	Vágás	Szélesség
LCOB S 8W/M24IP00-WW	<b>39793</b>	<b>24V</b> 1m = 8W 1m = 400 LED	1m = 690 lm	3000K	00	90	G	20 mm	5 mm
LCOB S 8W/M24IP00-NW	<b>39794</b>		1m = 740 lm	4000K	00	90	F	20 mm	5 mm
LCOB S 8W/M24IP00-CW	<b>39795</b>		1m = 740 lm	6500K	00	90	F	20 mm	5 mm
LCOB S 8W/M24IP65-WW	<b>39796</b>		1m = 660 lm	3000K	65	90	G	20 mm	5,2 mm
LCOB S 8W/M24IP65-NW	<b>39797</b>		1m = 710 lm	4000K	65	90	G	20 mm	5,2 mm
LCOB S 8W/M24IP65-CW	<b>39798</b>		1m = 710 lm	6500K	65	90	G	20 mm	5,2 mm



# Kanlux **LCOB FREE CUT**

**12V 12W 528 LED IP00 / IP65 Ra90+**



Bármely ponton elvágható, miközben a fényvonal folyamatos marad. Ideális megoldást jelent nem szabványos formák és hosszúságok esetén. Maximális rugalmasságot biztosít a világítás tervezésében.

**3 ÉV GARANCIA**

**FREE CUT**




TUDJON MEG TÖBBET

FREE CUT 8 mm



**TARTOZÉKOK**  
CSATLAKOZÓK **CON P8** → 21. old.



				Fényáram	Tc	IP	Ra	EEL	Vágás	Szélesség
LCOBFC 12W/M12IP00-WW	<b>39431</b>	<b>12V</b> 1m = 12W 1m = 528 LED	<b>5m</b>	1m = 1020 lm	3000K	00	90	G	free cut	8 mm
LCOBFC 12W/M12IP00-NW	<b>39432</b>			1m = 1080 lm	4000K	00	90	G	free cut	8 mm
LCOBFC 12W/M12IP00-CW	<b>39433</b>			1m = 1080 lm	6500K	00	90	G	free cut	8 mm
LCOBFC 12W/M12IP65-WW	<b>39434</b>			1m = 1020 lm	3000K	65	90	G	free cut	8,2 mm
LCOBFC 12W/M12IP65-NW	<b>39435</b>			1m = 1080 lm	4000K	65	90	G	free cut	8,2 mm
LCOBFC 12W/M12IP65-CW	<b>39436</b>			1m = 1080 lm	6500K	65	90	G	free cut	8,2 mm

# Kanlux LCOB 5 ÉV GARANCIA

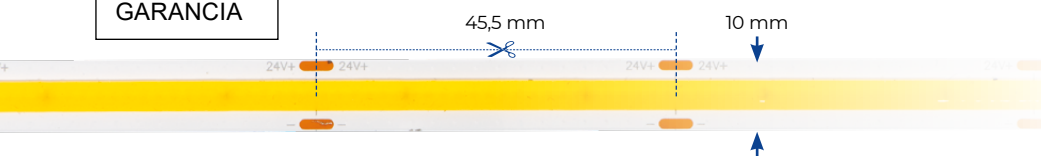
**24V 14W 528 LED IP00 / IP65 Ra90+**



WW | NW | CW

Az 50 000 óra élettartamú LCOB 14W/M szalag megbízható megoldás mind kereskedelmi, mind magánprojektekhez. A sűrűn elhelyezett LED-ek (528 LED/m) biztosítják a hatékonyságot és a kiváló színvisszaadást (Ra≥90), az alkotóelemek minőségét pedig 5 év garancia igazolja.

**5 ÉV  
GARANCIA**



			Fényáram	Tc	IP	Ra	EEL	Vágás	Szélesség
LCOB 14W/M 24 IP00-WW	<b>39410</b>	<b>24V</b> 1m = 14W 1m = 528 LED	1m = 1400 lm	3000K	00	90	F	45,5 mm	10 mm
LCOB 14W/M 24 IP00-NW	<b>39411</b>		1m = 1540 lm	4000K	00	90	F	45,5 mm	10 mm
LCOB 14W/M 24 IP00-CW	<b>39412</b>		1m = 1540 lm	6500K	00	90	F	45,5 mm	10 mm
LCOB 14W/M 24 IP65-WW	<b>39413</b>		1m = 1400 lm	3000K	65	90	F	45,5 mm	10,2 mm
LCOB 14W/M 24 IP65-NW	<b>39414</b>		1m = 1540 lm	4000K	65	90	F	45,5 mm	10,2 mm
LCOB 14W/M 24 IP65-CW	<b>39415</b>		1m = 1540 lm	6500K	65	90	F	45,5 mm	10,2 mm

## TARTOZÉKOK

CSATLAKOZÓK → 21. old.  
**CON P10**

# Kanlux LCOB MAGAS HATÉKONYSÁG

**24V 14,4W 480 LED IP00 / IP65 Ra90+**




WW | NW | CW

Nagy teljesítményű LED szalagok olyan helyeken való használatra, ahol az áramfogyasztás csökkentése és a nagy fényáram elérése a cél. LCOBH14.4W/M magasabb fényhatékonysággal, amely eléri a 146 lm/W-ot, biztosítva a hatékony világítást 30 000 órán keresztül.

**3 ÉV  
GARANCIA**

upto  
**146 lm/W**



			Fényáram	Tc	IP	Ra	EEL	Vágás	Szélesség
LCOBH14,4W/M24IP00-WW	<b>39437</b>	<b>24V</b> 1m = 14,4W 1m = 480 LED	1m = 1950 lm	3000K	00	90	E	50 mm	10 mm
LCOBH14,4W/M24IP00-NW	<b>39438</b>		1m = 2110 lm	4000K	00	90	D	50 mm	10 mm
LCOBH14,4W/M24IP00-CW	<b>39439</b>		1m = 2110 lm	6500K	00	90	D	50 mm	10 mm
LCOBH14,4W/M24IP65-WW	<b>39440</b>		1m = 1890 lm	3000K	65	90	E	50 mm	10,2 mm
LCOBH14,4W/M24IP65-NW	<b>39441</b>		1m = 2020 lm	4000K	65	90	E	50 mm	10,2 mm
LCOBH14,4W/M24IP65-CW	<b>39442</b>		1m = 2020 lm	6500K	65	90	E	50 mm	10,2 mm





## Kanlux **LCOB 2LINES** NEW

**24V** **28W** **960 LED** **IP00 / IP65** **Ra90+**



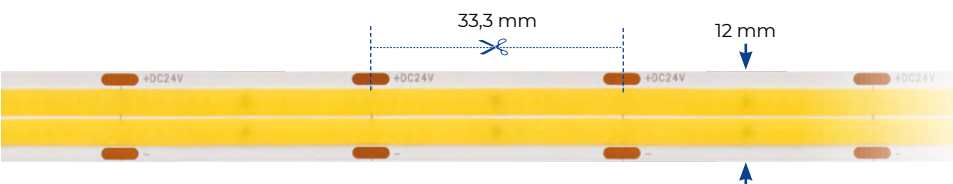

**WW | NW | CW**


Az LCOB 2LINES szalagok két fénycsíkot tartalmaznak egyetlen, mindössze 12 mm széles szalagban. A két COB LED szalag párhuzamos elrendezése nagyon magas, akár 4090 lm/m fényáramot biztosít, 146 lm/W hatékonysággal. A méterenkénti 960 dióda használata egyenletes fényvonalat és erős, egyenletes megvilágítást garantál. A 2LINES tökéletesen ötvözi a dekoratív és funkcionális alkalmazásokat fő világításként, és ideális olyan területeken, ahol intenzív világításra van szükség.



**3 ÉV  
GARANCIA**

**2LINES**

**SUPER  
HIGH  
LUMEN**



				Fényáram	Tc	IP	Ra	EEL	Vágás	Szélesség
LCOB2L 28W/M24IP00-WW	<b>39443</b>		<b>5m</b>	1m = 3780 lm	3000K	00	90	E	33,3 mm	12 mm
LCOB2L 28W/M24IP00-NW	<b>39444</b>	<b>24V</b> 1m = 28W		1m = 4090 lm	4000K	00	90	D	33,3 mm	12 mm
LCOB2L 28W/M24IP00-CW	<b>39445</b>			1m = 960 LED	1m = 4090 lm	6500K	00	90	D	33,3 mm
LCOB2L 28W/M24IP65-WW	<b>39446</b>			1m = 3640 lm	3000K	65	90	E	33,3 mm	12,2 mm
LCOB2L 28W/M24IP65-NW	<b>39447</b>			1m = 3880 lm	4000K	65	90	E	33,3 mm	12,2 mm
LCOB2L 28W/M24IP65-CW	<b>39448</b>			1m = 3880 lm	6500K	65	90	E	33,3 mm	12,2 mm



# Kanlux LCOB DIGITAL

**24V** **11W / 16W** **420 / 576 LED** **IP00 / IP65** **Ra90+**



**WW | NW | CW**

Az LCOB DIGITAL digitális szalagok nemcsak egyenes fényvonalat biztosítanak, hanem az egyes szakaszok teljes vezérlését is (SPI kommunikáció). Lehetővé teszik lenyűgöző animációk, fénycsillámlások és színátmenetek létrehozását, így ideális megoldást kínálnak multimédiás installációkhoz, rendezvényekhez és modern világítási architektúrához.

**3 ÉV GARANCIA**



TUDJON MEG TÖBBET

## TARTOZÉKOK

VEZÉRLŐ **CTRL D** → 18. old.

TÁVIRÁNYÍTÓ **REMOTE D** → 18. old.

CSATLAKOZÓ **CON P10 CCT/D** → 18. old.




			Fényáram	Tc	IP	Ra	EEL	Vágás	Szélesség
LCOB D 11W/M24IP00-WW	<b>39785</b>	<b>5m</b>	1m = 1100 lm	3000K	00	90	F	100 mm	10 mm
LCOB D 11W/M24IP00-NW	<b>39786</b>		1m = 1150 lm	4000K	00	90	F	100 mm	10 mm
LCOB D 11W/M24IP00-CW	<b>39787</b>		1m = 1150 lm	6500K	00	90	F	100 mm	10 mm
LCOB D 11W/M24IP65-WW	<b>39789</b>		1m = 1050 lm	3000K	65	90	F	100 mm	10,2 mm
LCOB D 11W/M24IP65-NW	<b>39790</b>		1m = 1100 lm	4000K	65	90	F	100 mm	10,2 mm
LCOB D 11W/M24IP65-CW	<b>39791</b>		1m = 1100 lm	6500K	65	90	F	100 mm	10,2 mm

**24V**  
1m = 11W  
1m = 420 LED

WW / NW / CW



**R | G | B**



			Fényáram	Tc	IP	Ra	EEL	Vágás	Szélesség
LCOB D 16W/M24IP00RGB	<b>39788</b>	<b>5m</b>	1m = 390 lm	RGB	00	-	-	62,5 mm	10 mm
LCOB D 16W/M24IP65RGB	<b>39792</b>		1m = 380 lm	RGB	65	-	-	62,5 mm	10,2 mm

**24V**  
1m = 16W  
1m = 576 LED

RGB



# Kanlux LCOB MONO R/G/B


**24V 10,5W 480 LED IP00 / IP65**




**R | G | B**

Megoldás azok számára, akik egyszínű 24 V-os COB LED szalagot választottak. A LED-ek sűrű elrendezésének (480 LED/m) köszönhetően folyamatos fényvonalat hoz létre. Egyenletes megvilágítást biztosít, amely hangulatos, modern vagy friss légkört teremt, a tervezési igények függvényében.

**3 ÉV  
GARANCIA**



			Fényáram	Tc	IP	EEL	Vágás	Szélesség
LCOB 10,5W/M 24IP00-R	<b>39779</b>	<b>5m</b>	1m = 200 lm	RED	00	-	50 mm	8 mm
LCOB 10,5W/M 24IP65-R	<b>39782</b>		1m = 190 lm	RED	65	-	50 mm	8,2 mm
LCOB 10,5W/M 24IP00-G	<b>39780</b>		1m = 950 lm	GREEN	00	-	50 mm	8 mm
LCOB 10,5W/M 24IP65-G	<b>39783</b>		1m = 900 lm	GREEN	65	-	50 mm	8,2 mm
LCOB 10,5W/M 24IP00-B	<b>39781</b>		1m = 140 lm	BLUE	00	-	50 mm	8 mm
LCOB 10,5W/M 24IP65-B	<b>39784</b>		1m = 130 lm	BLUE	65	-	50 mm	8,2 mm

**24V**  
1m = 10,5W  
1m = 480 LED

**TARTOZÉKOK**  
CSATLAKOZÓK  
**CON P8** → 21. old.

# Kanlux LCOB CCT

**12V / 24V 7W-14W 608 LED IP00 / IP65 Ra90+**




**WW | NW | CW**

A meleg 2700K-tól a hideg 6500K-ig terjedő színhőmérséklet-beállításhoz köszönhetően a világítás tökéletesen illeszkedik a belső térhez és a hangulathoz. A 608 LED/m sűrűségű COB technológia egyenletes fényt garantál a szalag teljes hosszúságán, látható fénypontok nélkül.

**3 ÉV  
GARANCIA**



**TARTOZÉKOK**  
CSATLAKOZÓK → 21. old.  
**CON P10 CCT**

			Fényáram	Tc	IP	Ra	EEL	Vágás	Szélesség
LCOB 14W/M 12IP00-CCT	<b>38911</b>	<b>5m</b>	1m = 560 lm (WW) 1260 lm (NW) 700 lm (CW)	2700- 6500K	00	90	G	26 mm	10 mm
LCOB 14W/M 12IP65-CCT	<b>38912</b>		1m = 560 lm (WW) 1260 lm (NW) 700 lm (CW)	2700- 6500K	65	90	G	26 mm	10,2 mm
LCOB 14W/M 24IP00-CCT	<b>38437</b>		1m = 560 lm (WW) 1260 lm (NW) 700 lm (CW)	2700- 6500K	00	90	G	26 mm	10 mm
LCOB 14W/M 24IP65-CCT	<b>38438</b>		1m = 560 lm (WW) 1260 lm (NW) 700 lm (CW)	2700- 6500K	65	90	G	26 mm	10,2 mm

**12V**  
1m = 7W(WW),  
14W (NW),  
7W (CW)  
1m = 608 LED

**24V**  
1m = 7W(WW),  
14W (NW),  
7W (CW)  
1m = 608 LED



**COB**





# Kanlux **LCOB RGB**

**24V 15W 672 LED IP00 / IP65**



A 672 dióda/m használatának köszönhetően a COB RGB LED szalag egyenletes, egyértelmű fényvonalat biztosít hosszabb szakaszokon, amely tökéletes dekorációs világításhoz. Különböző színben világíthat, és széles körű tervezési lehetőségeket kínál.

**3 ÉV  
GARANCIA**



## TARTOZÉKOK

CSATLAKOZÓK → 21. old.  
**CON P 10 RGB**


COB



			Fényáram	Tc	IP	Ra	EEL	Vágás	Szélesség
LCOB 15W/M 24 IP00RGB	<b>38430</b>	<b>24V</b> 1m = 15W	1m = max 470 lm	RGB	00	-	-	31 mm	10 mm
LCOB 15W/M 24 IP65RGB	<b>38431</b>	1m = 672 LED	1m = max 450 lm	RGB	65	-	-	31 mm	10,2 mm


# Kanlux LCOB RGBW

**24V 19W 784 LED IP00 / IP65 Ra90+**



A Kanlux LED RGBW szalag az RGB színeknek és a fehér NW (4000K) fénynek köszönhetően nagy szabadságot biztosít a fény színének kiválasztásában. Lenyűgöző, egyenletes világítást teremt beltérekben, bútorok háttérvilágításához és dekorációs effektekhez.

**3 ÉV  
GARANCIA**




## TARTOZÉKOK

CSATLAKOZÓK → 21. old.  
**CON P 12 RGBW**

				Strumień światły	Tc	IP	Ra	EEL	Vágás	Szélesség
LCOB19W/M24IP00-RGBW	<b>38913</b>	<b>24V</b> 1m = 19W	<b>5m</b>	1m = 600 lm (RGB) 1m = 420 lm (NW)	RGB + 4000K	00	90	G	71 mm	12 mm
LCOB19W/M24IP65-RGBW	<b>38914</b>	1m = 5,3W (NW) 1m = 784 LED		1m = 600 lm (RGB) 1m = 420 lm (NW)	RGB + 4000K	65	90	G	71 mm	12,2 mm


# Kanlux LCOB RGBCCT

**24V 21W 840 LED IP00 / IP65 Ra90+**



A szalag univerzális alkalmazási lehetőségeket kínál RGB színpalettájának és WW (3000K), NW (4000K) és CW (6100K) fehér színeinek köszönhetően. A világítás számos célra használható, a felhasználó igényeitől vagy hangulatától függően. A COB technológiával elért egyenletes, folyamatos fényhatás természetes és elegáns megjelenést kölcsönöz.

**3 ÉV  
GARANCIA**



## TARTOZÉKOK

CSATLAKOZÓK → 21. old.  
**CON P 12 RGBCCT**

				Fényáram	Tc	IP	Ra	EEL	Vágás	Szélesség
LCOB21W/M24IP00RGBCCT	<b>38915</b>	<b>24V</b> 1m = 21W max 11W/m (RGB), 5W/m (WW), max 10W/m (CW+WW)	<b>5m</b>	1m = 440 lm (RGB) 1m = 340 lm (WW) 1m = 680 lm (CW+WW)	RGB + 3000-6100K	00	90	G	36 mm	12 mm
LCOB21W/M24IP65RGBCCT	<b>38916</b>	1m = 840 LED		1m = 440 lm (RGB) 1m = 340 lm (WW) 1m = 680 lm (CW+WW)	RGB + 3000-6100K	65	90	G	36 mm	12,2 mm

# Kanlux **LEDS-B**

**12V** **4,8W** **60 LED** **IP00 / IP65** **Ra80+**



**WW | NW | CW**

A szalagok kétféle IP védetséggel (IP00 és IP65) és három színben (WW, NW, CW) elérhetőek, így szabadon választhat a különböző típusú konfigurációk közül. Jellemzőjük a jó tapadás (erős, kétoldalas 3M szalag) és a rugalmasság (a megfelelő FPC laminátumok használatának köszönhetően).



## TARTOZÉKOK

CSATLAKOZÓK → 21. old.  
**CONNECTOR 8**

	Új kód		Fényáram	Tc	IP	Ra	EEL	Vágás	Szélesség
LEDS-B4.8W/M12IP00-WW	24516 → <b>46310</b>	<b>12V</b> 1m = 4,8W 1m = 60 LED	1m = 450 lm	3000K	00	80	F	50 mm	8 mm
LEDS-B4.8W/M12IP00-NW	24517 → <b>46309</b>		1m = 470 lm	4000K	00	80	F	50 mm	8 mm
LEDS-B4.8W/M12IP00-CW	24518 → <b>46308</b>		1m = 500 lm	6500K	00	80	F	50 mm	8 mm
LEDS-B4.8W/M12IP65-WW	24513 → <b>46313</b>		1m = 400 lm	3000K	65	80	G	50 mm	8,2 mm
LEDS-B4.8W/M12IP65-NW	24514 → <b>46312</b>		1m = 440 lm	4000K	65	80	G	50 mm	8,2 mm
LEDS-B4.8W/M12IP65-CW	24515 → <b>46311</b>		1m = 450 lm	6500K	65	80	F	50 mm	8,2 mm



# Kanlux **L60**


**12V** **11W** **60 LED** **IP00 / IP65** **Ra90+**



**WW | NW | CW**

A szalagok 3 év garanciával és magas színvisszaadási mutatóval (Ra≥90) rendelkeznek. Kiválóan megfelelnek olyan alkalmazásokhoz, ahol fontos a pontos színvisszaadás. A színhőmérséklet terén háromféle fehér változat közül választhat a felhasználó: 3000K (WW), 4000K (NW) és 6000K (CW).

**3 ÉV GARANCIA**



	Új kód		Fényáram	Tc	IP	Ra	EEL	Vágás	Szélesség
L60 11W/M 12 IP00-WW	<b>33302</b>	<b>12V</b> 1m = 11W 1m = 60 LED	1m = 900 lm	3000K	00	90	G	50 mm	8 mm
L60 11W/M 12 IP00-NW	<b>33303</b>		1m = 900 lm	4000K	00	90	G	50 mm	8 mm
L60 11W/M 12 IP00-CW	<b>33304</b>		1m = 900 lm	6000K	00	90	G	50 mm	8 mm
L60 11W/M 12 IP65-WW	<b>33308</b>		1m = 900 lm	3000K	65	90	G	50 mm	8,2 mm
L60 11W/M 12 IP65-NW	<b>33309</b>		1m = 900 lm	4000K	65	90	G	50 mm	8,2 mm
L60 11W/M 12 IP65-CW	<b>33310</b>		1m = 900 lm	6000K	65	90	G	50 mm	8,2 mm
L60B 11W/M 12 IP00-NW	<b>33306</b>		1m = 900 lm	4000K	00	90	G	50 mm	8 mm

SMD

# Kanlux L120

**24V 16W 120 LED IP00 / IP65 Ra80+**



**WW | NW | CW**

Ezek a szalagok bevilágítják a teret, miközben magas fényhatékonyságot biztosítanak (akár 120 lm/W). A 24 V-os tápellátás minimálisra csökkenti a feszültségesést, így hosszabb konfigurációk létrehozása is lehetséges, egyenletes megvilágítással a szalag teljes hosszán. A minőséget 3 év garancia igazolja.

**3 ÉV  
GARANCIA**

upto  
**120**  $\frac{\text{lm}}{\text{W}}$



				Fényáram	Tc	IP	Ra	EEL	Vágás	Szélesség
L120 16W/M 24 IP00-WW	<b>33311</b>	<b>24V</b> 1m = 16W 1m = 120 LED	<b>5m</b>	1m = 1760 lm	3000K	00	80	F	50 mm	8 mm
L120 16W/M 24 IP00-NW	<b>33312</b>			1m = 1920 lm	4000K	00	80	E	50 mm	8 mm
L120 16W/M 24 IP65-WW	<b>33314</b>			1m = 1600 lm	3000K	65	80	F	50 mm	8,2 mm
L120 16W/M 24 IP65-NW	<b>33315</b>			1m = 1760 lm	4000K	65	80	F	50 mm	8,2 mm
L120B 16W/M 24IP00-WW	<b>33355</b>		<b>30m</b>	1m = 1760 lm	3000K	00	80	F	50 mm	8 mm
L120B 16W/M 24IP00-NW	<b>33356</b>			1m = 1920 lm	4000K	00	80	E	50 mm	8 mm

# Kanlux L120 CCT

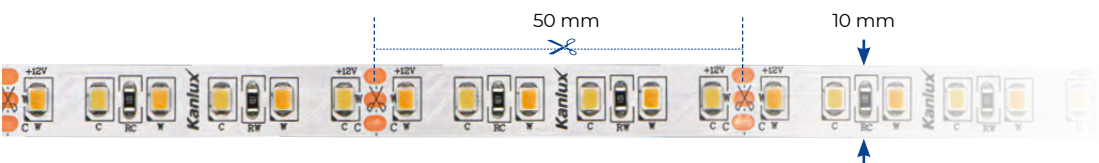
**12V 16W 120 LED IP00 Ra90+**



**WW | NW | CW**

A Kanlux L120 CCT szalag használatával lehetőség van a színhőmérséklet 3000K és 6000K közötti változtatására, a helyzettől és a hangulattól függően. Ez egy optimális és tartós megoldás, amelyet 3 év garancia is igazol. A magas színvisszaadási mutató (Ra≥90) pedig azt jelzi, hogy a fény tökéletesen visszaadja a környezet természetes színeit.

**3 ÉV  
GARANCIA**



				Fényáram	Tc	IP	Ra	EEL	Vágás	Szélesség
L120 16W/M 12 IP00CCT	<b>33317</b>	<b>12V</b> 1m = 8W(WW), 16W (NW), 8W (CW) 1m = 120 LED	<b>5m</b>	1m = 660lm (WW) 1m = 1300lm (NW) 1m = 660lm (CW)	3000 - 6000K	00	90	G	50 mm	10 mm




# Kanlux LEDS-B RGB

**12V** **7,2W / 14,4W** **30 / 60 LED** **IP00 / IP54 / IP65**



Az SMD RGB szalagok széles színválasztékuknak köszönhetően sokoldalúan felhasználhatók. Sok projektben népszerű és bevált megoldásnak számítanak. A szalagok két teljesítményértékben kaphatók: max. 7,2 W/m és max. 14,4 W/m. Nagy rugalmassággal és jó tapadással rendelkeznek.



— TARTOZÉKOK —  
CSATLAKOZÓK → 21. old.  
**CONNECTOR RGB 10**

	Új kód		Fényáram	Tc	IP	Ra	EEL	Vágás	Szélesség
LEDS-B 7,2W/M12IP00RGB	24530 → 46314	12V 1m = max 7,2W 1m = 30 LED	5m	1m = max 130 lm	RGB	00	-	100 mm	10 mm
LEDS-B 7,2W/M12IP54RGB	24532 → 46315			1m = max 130 lm	RGB	54	-	100 mm	10,2 mm
LEDS-B 7,2W/M12IP65RGB	24531 → 46316			1m = max 130 lm	RGB	65	-	100 mm	10,2 mm
LEDS-B14,4W/M12IP00RGB	24545 → 46317	12V 1m = max 14,4W 1m = 60 LED	5m	1m = max 250 lm	RGB	00	-	50 mm	10 mm
LEDS-B14,4W/M12IP65RGB	24547 → 46318			1m = max 240 lm	RGB	65	-	50 mm	10,2 mm

# Kanlux L48 RGBW

**24V** **9W** **48 LED** **IP00 / IP65**




Többfunkciós SMD LED szalag, amely a teljes RGB színpalettát ötvözi a praktikus, semleges fehér fényvel (4000 K). Kiváló választás olyan beltéri terekhez, ahol dekoratív és funkcionális világításra is szükség van. 24 V-os tápellátásának köszönhetően a szalag hosszabb konfigurációkhoz is használható, és a szakasz teljes hosszán egyenletesebb megvilágítást biztosít. A szalag minőségét 3 év garancia igazolja.

**3 ÉV**  
GARANCIA

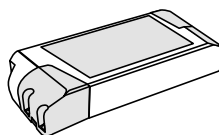


	Új kód		Fényáram	Tc	IP	Ra	EEL	Vágás	Szélesség
L48 9W/M 24 IP00-RGBW	33318	24V 1m = 9W 1m = 48 LED	5m	1m = max 600 lm (RGBW)	RGB + 4000K	00	-	F 250 mm	10 mm
L48 9W/M 24 IP65-RGBW	33319			1m = max 550 lm (RGBW)	RGB + 4000K	65	-	F 250 mm	10,2 mm

SMD



EGYÜTT JOBB



**VÁLASSZA KI  
A MEGFELELŐ  
TÁPEGYSÉGET**


## Kanlux **TRETO**

**12V / 24V / 48V**

**max 200W**

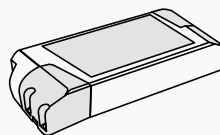
**IP67**

Magas IP67 védettségű besorolású, állandó feszültségű tápegységek sorozata. A tápegység beépített vezetékkel rendelkezik, és nem alkalmas terhelés nélküli működésre.



		SEC [V]	TELJESÍTMÉNY	MÉRETEK (mm)
	TRETO C IP67 12V 15W	<b>39510</b>	12 DC max 15W	50x50x25
	TRETO C IP67 24V 15W	<b>39511</b>	24 DC max 15W	50x50x25
	TRETO IP67 12V 40W	<b>39512</b>	12 DC 16 - 40W	118x35x26
	TRETO IP67 24V 40W	<b>39513</b>	24 DC 16 - 40W	118x35x26
<b>NEW</b>	TRETO IP67 48V 40W	<b>39509</b>	48 DC 16 - 40W	121x37x26
	TRETO IP67 12V 60W	<b>39514</b>	12 DC 20 - 60W	163x43x33
	TRETO IP67 24V 60W	<b>39515</b>	24 DC 20 - 60W	163x43x33
<b>NEW</b>	TRETO IP67 48V 60W	<b>39522</b>	48 DC 30 - 60W	166x43x33
	TRETO IP67 12V 100W	<b>39516</b>	12 DC 50 - 100W	163x43x33
	TRETO IP67 24V 100W	<b>39517</b>	24 DC 50 - 100W	163x43x33
<b>NEW</b>	TRETO IP67 48V 100W	<b>39523</b>	48 DC 50 - 100W	166x43x33
	TRETO IP67 12V 150W	<b>39518</b>	12 DC 75 - 150W	190x52x37
	TRETO IP67 24V 150W	<b>39519</b>	24 DC 75 - 150W	190x52x37
<b>NEW</b>	TRETO IP67 48V 150W	<b>39524</b>	48 DC 75 - 150W	193x52x37
	TRETO IP67 12V 200W	<b>39520</b>	12 DC 120 - 200W	191x68x37
	TRETO IP67 24V 200W	<b>39521</b>	24 DC 120 - 200W	191x68x37
<b>NEW</b>	TRETO IP67 48V 200W	<b>39525</b>	48 DC 120 - 200W	191x68x37

EGYÜTT JOBB



**VÁLASSZA KI  
A MEGFELELŐ  
TÁPEGYSÉGET**

## Kanlux **POWELED**

**12V / 24V**   **max 200W**   **IP00**



Elektronikus állandó feszültségű tápegység LED szalagok tápellátásához. Csatlakoztatás előtt ellenőrizni kell a tápfeszültséget és a szalag feszültségét (12 V vagy 24 V).

		SEC [V]	TELJESÍTMÉNY	MÉRETEK (mm)
POWELED P 12V 30W	<b>26810</b>	12 DC	12 - 30W	145x48x36
POWELED P 12V 60W	<b>26811</b>	12 DC	30 - 60W	157x54x36
POWELED P 24V 30W	<b>26815</b>	24 DC	9 - 30W	145x48x36
POWELED P 24V 60W	<b>26816</b>	24 DC	30 - 60W	157x54x36
POWELED P 12V 100W	<b>28961</b>	12 DC	50 - 100W	180x66x32
POWELED P 24V 100W	<b>28962</b>	24 DC	50 - 100W	180x66x32
POWELED P 12V 150W	<b>28963</b>	12 DC	75 - 150W	205x71x35
POWELED P 24V 150W	<b>28964</b>	24 DC	75 - 150W	205x71x35
POWELED P 12V 200W	<b>28965</b>	12 DC	120 - 200W	205x71x35
POWELED P 24V 200W	<b>28966</b>	24 DC	120 - 200W	205x71x35

## Kanlux **CIRCO N**

**12V**   **max 15W**   **IP00**



Állandó feszültségű tápegység LED szalagokhoz. A tápegység nem alkalmas terhelés nélküli működésre.

		SEC [V]	TELJESÍTMÉNY	MÉRETEK (mm)
CIRCO N LED 12VDC 10W	<b>24242</b>	12 DC	max 10W	Ø54,5 x 23
CIRCO N LED 12VDC 15W	<b>24243</b>	12 DC	max 15W	Ø54,5 x 23

## Kanlux **DRIVE LED N**

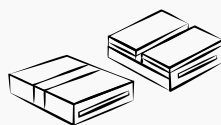
**12V**   **max 15W**   **IP00**



Kompakt állandó feszültségű tápegység LED szalagokhoz. A tápegység nem alkalmas terhelés nélküli működésre.

		SEC [V]	TELJESÍTMÉNY	MÉRETEK (mm)
DRIVE LED N 15W 12V	<b>23861</b>	12 DC	max 15W	90x40x24

EGYÜTT JOBB



## VÁLASSZA KI A MEGFELELŐ CSATLAKOZÓT


## Kanlux CON P



Csatlakozók LCOB LED szalagokhoz 12V,24V és 48V, max. 2A, 3A COB LED szalagokhoz tervezve.

- lehetővé teszik a szalagok gyors és egyszerű csatlakoztatását, forrasztás nélkül
- átlátszó műanyagból készültek, egyenes fényvonalat biztosítanak árnyékok nélkül a szalagok közötti csatlakozási pontokon
- anyag: polikarbonát és réz

		Kiszereles (db/csomag)	COB szalag tápellátása	Prąd max.	COB szalag szélessége	COB szalag típusa
CON P 5	39534	10	12V, 24V	2A	5 mm	LCOB SLIM
CON P 5 CP	39535	10	12V, 24V	2A	5 mm	
CON P 5 CPC	39536	10	12V, 24V	2A	5 mm	
CON P 5 L	39537	10	12V, 24V	2A	5 mm	
CON P 8	38472	10	12V, 24V, 48V	2A	8 mm	LCOB MONO 3W/m, 8W/m, 10/m, LCOB LONG 20m, LCOB FREE CUT, LCOB MONO R/G/B
CON P 8 2pcs	38477	2	12V, 24V, 48V	2A	8 mm	
CON P 8 CP	38470	10	12V, 24V, 48V	2A	8 mm	
CON P 8 CP 2pcs	38478	2	12V, 24V, 48V	2A	8 mm	
CON P 8 CPC	38471	10	12V, 24V, 48V	2A	8 mm	LCOB 5 év garancia, LCOB Magas hatékonyság
CON P 8 L	38473	10	12V, 24V, 48V	2A	8 mm	
CON P 8 L 2pcs	38479	2	12V, 24V, 48V	2A	8 mm	
CON P 10	39530	10	12V, 24V	2A	10 mm	
CON P 10 CP	39531	10	12V, 24V	2A	10 mm	LCOB RGB
CON P 10 CPC	39532	10	12V, 24V	2A	10 mm	
CON P 10 L	39533	10	12V, 24V	2A	10 mm	
CON P 10 RGB	38474	10	12V, 24V	2A	10 mm	
CON P 10 RGB CP	38475	10	12V, 24V	2A	10 mm	LCOB RGBW
CON P 10 RGB CPC	38476	10	12V, 24V	2A	10 mm	
CON P 10 RGB L	39538	10	12V, 24V	2A	10 mm	
CON P 12 RGBW	90720	10	12V, 24V	3A	12 mm	
CON P 12 RGBW CP	90721	10	12V, 24V	3A	12 mm	LCOB RGBW
CON P 12 RGBW CPC	90722	10	12V, 24V	3A	12 mm	
CON P 12 RGBW CCT	90723	10	12V, 24V	3A	12 mm	
CON P 12 RGBW CCTCP	90724	10	12V, 24V	3A	12 mm	
CON P 10 CCT/D	39526	10	12V, 24V	2A	10 mm	LCOB RGBW
CON P 10 CCT/D CP	39527	10	12V, 24V	2A	10 mm	
CON P 10 CCT/D CPC	39528	10	12V, 24V	2A	10 mm	
CON P 10 CCT L	39529	10	12V, 24V	2A	10 mm	

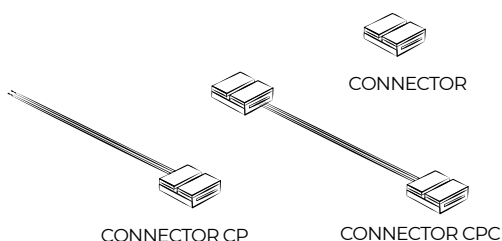


## Kanlux CONNECTOR



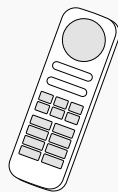
Csatlakozók LCOB LED szalagokhoz 12V és 24V COB LED szalagokhoz tervezve.

- lehetővé teszik a szalagok gyors és egyszerű csatlakoztatását, forrasztás nélkül
- anyag: polikarbonát és réz



		Kiszereles (db/csomag)	SMD szalag tápellátása	SMD szalag szélessége	SMD szalag típusa
CONNECTOR 8	19030	20	12V	8 mm	LEDS-B 4,8W/m
CONNECTOR 8-CP	19032	20	12V	8 mm	
CONNECTOR 8-CPC	19033	20	12V	8 mm	
CONNECTOR RGB 10	19038	20	12V	10 mm	LEDS-B RGB 7,2W/m, 14,4W/m
CONNECTOR RGB 10-CP	19036	20	12V	10 mm	
CONNECTOR RGB 10-CPC	19037	20	12V	10 mm	

EGYÜTT JOBB



VÁLASSZA KI A MEGFELELŐ  
TÁVIRÁNYÍTÓT ÉS VEZÉRLŐT

## Kanlux CTRL ALL-IN **NEW**

Univerzális vezérlő egyszínű, CCT, RGB, RGBW, RGB CCT LED szalagokhoz, 12V, 24V vagy 48V tápellátással.

Lehetővé teszi a fényerő, a szín és a színhőmérséklet beállítását. Lehetővé teszi a világítási mód kiválasztását.



**22151**  
CTRL 12-48V ALL-IN

Áram [A]: max 20  
Feszültség [V]: 12DC, 24DC, 48DC

**DIMMING**  
FUNCTION

**ALL in**  
SELECTABLE

### TÁVIRÁNYÍTÓ

A CTRL 12-48V ALL-IN vezérlő a Kanlux termékcsalád összes távirányítójával kompatibilis, kivéve a REMOTE D M/RGB/CCT-B modellt, amely digitális szalagokhoz lett tervezve.

## Kanlux CTRL MONO / CCT

Vezérlő egyszínű LED-szalagokhoz és CCT-hez

Lehetővé teszi a fényerő és a színhőmérséklet beállítását.



**22147**  
CTRL 12/24V MONO/CCT

Áram [A]: max 10  
Feszültség [V]: 12DC, 24 DC

### TÁVIRÁNYÍTÓ

Távirányító: 2,4 GHz RF rádióhullám

Távirányító hatótávolsága: max. 30 m

Áramütés elleni védelmi osztály: III

Anyag: műanyag

\*A távirányító nem tartalmaz elemeket

**DIMMING**  
FUNCTION

				Elemes tápellátás	Méret
1	<b>22144</b> REMOTE MONO	<b>1 ZÓNA</b>	-	2 x 1,5V (2 x AAA)	Ø 80 mm
2	<b>22145</b> REMOTE CCT	<b>4 ZÓNA</b>	-	2 x 1,5V (2 x AAA)	53x110 mm
3	<b>22136</b> REMOTE 4 MONO/CCT-B	<b>4 ZÓNA</b>	mágneses <b>TARTÓ</b>	2 x 1,5V (2 x AAA)	38x140 mm
4	<b>22137</b> REMOTE O1 MONO/CCT-B	<b>1 ZÓNA</b>	mágneses <b>TARTÓ</b>	3V (1 x CR20232)	Ø 60 mm
5	<b>22138</b> REMOTE L1 MONO/CCT-W	<b>1 ZÓNA</b>	mágneses <b>TARTÓ</b>	3V (1 x CR20232)	86x86 mm



1



2



3

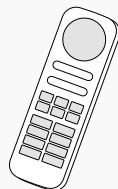


4



5

EGYÜTT JOBB



VÁLASSZA KI A MEGFELELŐ  
TÁVIRÁNYÍTÓT ÉS VEZÉRLŐT

## Kanlux CTRL RGB

**Vezérlő egyszínű LED szalagokhoz és RGBW/RGB CCT LED-ekhez.**

Lehetővé teszi a fényerő, a szín és a színhőmérséklet beállítását, valamint a világítási mód kiválasztását.



**22148**  
CTRL 12/24V RGBW CCT

Áram [A]: max 10  
Feszültség [V]: 12DC, 24 DC

**TÁVIRÁNYÍTÓ**

Távírányító: 2,4 GHz RF rádióhullám

Távírányító hatótávolsága: max. 30 m

Áramütés elleni védelmi osztály: III

Anyag: műanyag

**\*A távírányító nem tartalmaz elemeket**

**DIMMING  
FUNCTION**

			Elemes tápellátás	Méret
1	<b>22134</b> REMOTE N 8 RGBW/CCT-W	<b>8 ZÓNA</b>	mágneses <b>TARTÓ</b>	2 x 1,5V (2 x AAA) 45x145 mm
2	<b>22135</b> REMOTE 4 RGBW/CCT-B	<b>4 ZÓNA</b>	mágneses <b>TARTÓ</b>	2 x 1,5V (2 x AAA) 45x140 mm
3	<b>22146</b> REMOTE RGBW	<b>4 ZÓNA</b>	-	2 x 1,5V (2 x AAA) 53x120 mm



## Kanlux CTRL D

**Vezérlő egyszínű és RGB digitális LED szalagokhoz**

• lehetővé teszi az animáció színének, sebességének és irányának, valamint a megvilágított szakaszok (LED szegmensek) hosszának szabad megváltoztatását.

• lehetővé teszi nyolc saját dinamikus jelenet mentését.



**22149**  
CTRLD 12/24 M/RGB/CCT

Áram [A]: max 10  
Feszültség [V]: 5-24 DC



mágneses  
**TARTÓ**

**22133**  
REMOTE D M/RGB/CCT-B

Elemes tápellátás: 2 x 1,5V (2 x AAA)  
Méret: 45 X 140 mm

**TÁVIRÁNYÍTÓ**

Távírányító: 2,4 GHz RF rádióhullám

Távírányító hatótávolsága: max. 30 m

Áramütés elleni védelmi osztály: III

Anyag: műanyag

**\*A távírányító nem tartalmaz elemeket**

**DIMMING  
FUNCTION**



A Kanlux egy lengyel vállalat, amely globális szinten is jelen van. Az egyik vezető európai vállalattá nőttünk ki a világítástechnikai szektorban. Termékeinket több mint 40 országban értékesítjük világszerte. **Nagy tapasztalattal** rendelkezünk és **hosszútávú együttműködésre** törekszünk partnereinkkel. A Kanlux termékek rendkívül megbízhatóak, és probléma felmerülése esetén csapatunk gyorsan megoldást talál.

A legtöbb Kanlux LED-szalagra **kiterjesztett 3 vagy 5 éves garancia** vonatkozik. Kiválóan megfelelnek olyan alkalmazásokhoz, ahol fontos a megbízhatóság, a hosszú élettartam és a magas esztétikai érték.

**Kanlux** LAB

Minden termékünket gondosan ellenőrizzük és alaposan tesztelésnek vetjük alá a Kanlux laboratóriumában. Minden ügyfelünk biztos lehet benne, hogy olyan terméket kap, amely megfelel az elvárásainak.



TUDJON MEG  
TÖBBET

[kanlux.hu](https://www.kanlux.hu)

v2